




| 商品概要 | | 近郊電管用床下機器パーツ | | 情報公開日 | |
|--|---------------|---|------|---|--|
| | | | | 2017年12月26日 | |
| 商品番号 | 商品名 | シリーズ | 税抜価格 | 発売時期 | |
| 8591 | 近郊電管用床下機器パーツA | オプションパーツ | ¥800 | 2018年4月 | |
|  | |  | |  | |
| モハ用(T車・M車) | | クモハ用 | | クハ・サハ用 | |
| ●No.30682～30687に使用されている、新規金型で成型した床下機器をオプションパーツ化しました。 | | | | | |
| 商品セット構成 | | | | | |
| ・クモハ用、モハ用(T車とM車の各1個)、クハ用またはサハ用が各1個ずつ | | | | | |
| 商品の特徴 | | | | | |
| ●成型色はダークグレーで製品化します。(GM No.9相当の色調) ●No.30682～30687の製品化に合わせて新規金型で起こしたパーツです。 ●コアレス動力変更後の床板に合わせて設計しておりますので、品番が4000番台の完成品用床板やエコノミーキットに取り付ける場合には加工が必要です。 | | | | | |
| ※模型化にあたり一部実車と異なる箇所がございます。予めご了承ください。 | | | | | |
| オプションパーツ | | | | | |
| その他 | | | | | |
| ■製品の主な材質 本体:ABS パッケージ:PP スリーブ/ジャケット:紙 | | | | | |
| ※対象年齢15歳以上 | | | | | |

| 商品概要 | | パンタグラフ | | 情報公開日 | |
|---|----------------|--|------|-------------|--|
| | | | | 2017年12月26日 | |
| 商品番号 | 商品名 | シリーズ | 税抜価格 | 発売時期 | |
| 5816 | PT9002-A(検測車用) | オプションパーツ | ¥700 | 2018年4月 | |
|  | | 集電シューパーツを新規金型で起こした2つ足パンタグラフで主に検測車に使用されています。<No.5804>PT48パンタグラフと同様のピッチです。 | | | |
| ●No.50518とNo.30593に使用されているパンタグラフです。 | | | | | |
| 商品セット構成 | | | | | |
| ・パンタグラフ2基 | | | | | |
| 商品の特徴 | | | | | |
| ●集電シューパーツを新規金型で起こしたパンタグラフの分売パーツです。 | | | | | |
| ※模型化にあたり一部実車と異なる箇所がございます。予めご了承ください。 | | | | | |
| オプションパーツ | | | | | |
| その他 | | | | | |
| ■製品の主な材質 本体:ABS パッケージ:PP スリーブ/ジャケット:紙 | | | | | |
| ※対象年齢15歳以上 | | | | | |