




商品概要		西武20000系(20105編成・L-train)		情報公開日		情報更新日	
				2021年4月15日			
商品番号	商品名			シリーズ	税込価格	発売時期	
50689	西武20000系(20105編成・L-train)10両編成セット(動力付き)			完成品	¥47,300	2021年8月	
 <p>写真:金子季弘</p> <p>©SEIBU Lions 西武鉄道株式会社商品化許諾済</p>				<p>西武20000系は、従来の主力車両101系の後継車として1999年から製造された20m4扉アルミ車体の通勤型車両で、自社線内専用車として前面貫通扉がなく大型1枚ガラスを採用するなどの特徴があります。6000系6050番台車と同様のアルミ車体ながら、新しい車体構造を採用したことにより製造工数の削減・低コスト化・車体強度の向上などが図られています。2005年度までに140両余りが製造され、10両編成と8両編成が活躍しています。西武20000系三代目「L-train」は、埼玉西武ライオンズが球団創設40周年を迎えるにあたり2018年1月から運行を開始しました。20105編成は主に新宿線系統で活躍中です。</p>			
商品の特徴							
<p>■新宿線系統の西武20000系20105編成「L-train」を製品化</p> <p>■前照灯LED化後の2019年6月からラッピング化前の2020年3月までの姿</p>							
<ul style="list-style-type: none"> <li>■車両番号、シンボルマーク(西武鉄道)は印刷済み</li> <li>■前面・側面種別行先表示(フルカラーLED)、優先席、車椅子・ベビーカーマーク、弱冷房車、女性専用車は付属ステッカー(新規製作)からの選択式</li> <li>■列車無線アンテナ、ヒューズボックス、ベンチレーターはユーザー取付け</li> <li>■ラジオアンテナ、避雷器は一体彫刻表現</li> <li>■ヘッドライト(白色)、テールライト(赤色)、前面種別行先表示(白色)が点灯</li> <li>■フライホイール付きコアレスモーター動力ユニット搭載</li> <li>■特別外装パッケージを採用(ブック型車両ケース×2の構成)</li> </ul> <p>※商品の仕様は一部実車と異なる場合があります。</p>							
商品セット構成(編成図)							
←西武新宿						本川越・拝島→	
西武20000系(20105編成・L-train)10両編成セット(動力付き)							
No.50689	<						
種別:-							
行先:-	クハ20105 モハ20205 モハ20305 サハ20405						
< <							
							
モハ20505 サハ20605 サハ20705 モハ20805 モハ20905 クハ20005							
別売対応品							
<ul style="list-style-type: none"> <li>■GM 室内照明ユニット(狭幅・白色)(No.8461:2本入り・No.8462:4本入り)</li> </ul>							
弊社から発売中/発売予定の主な関連商品案内				同一路線を走行する車両(一例)			
No.30939・30940	西武30000系(新宿線・行先点灯仕様)			西武40000系		西武6000系	
No.30707・30708	西武新2000系前期形(新宿線・ベンチレーター撤去後)			西武30000系		西武新2000系	
No.30943・30944	西武6000系(新宿線・6101編成タイプ)			西武10000系			