
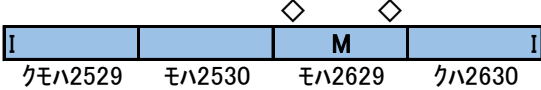
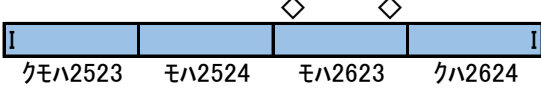


| 商品概要   |  | 西武新2000系前期形  |         | 情報公開日<br>2017年10月26日 |  |
|--|--|--|---------|----------------------|--|
| 商品番号   | 商品名  | シリーズ   | 税抜価格    | 発売時期                 |  |
| 30707  | 西武新2000系前期形(新宿線・2529編成・ベンチレータ撤去後)基本4両編成セット(動力付き)                                     | 完成品  | ¥19,800 | 2018年4月              |  |
| 30708  | 西武新2000系前期形(新宿線・2523編成・ベンチレータ撤去後)増結4両編成セット(動力無し)                                     | 完成品  | ¥16,900 | 2018年4月              |  |
|  |  |  |         |                      |  |
|  |  |  |         |                      |  |
|   |  | 西武新2000系は、2000系のモデルチェンジ車として1988年に登場した車両で、2両固定編成～8両固定編成まで様々なバリエーションがあり、2000系各グループとの併結による長編成で運用が見られます。2000系初期車との違いは、戸袋窓が復活し側面窓の天地寸法が拡大され1枚下降式となっています。前期形には前面貫通扉窓が大型化されているグループもあります。<br>前期形は当初新宿線に投入されました。新製後間もなく前面スカートが取り付けられ、その後4両編成のクモハのパンタグラフが撤去されました。2012年以降ベンチレータ撤去工事も進められています。<br>その後もリニューアル工事が施され、現在でも西武鉄道全線で活躍する主力車両となっています。 |         |                      |  |
| 西武鉄道株式会社商品化許諾申請中   |  |  |         |                      |  |
| <ul style="list-style-type: none"> <li>●4両固定編成は完成品としては初の製品化</li> <li>●パンタグラフ撤去跡が目立つ屋根や戸袋窓、客扉窓など前期形の特徴を再現</li> <li>●前期形の中でも前面貫通扉の窓が後期形と同じ大型化されたグループ</li> <li>●動力装置は、フライホイール付きコアレスモーターを採用した新動力ユニットを搭載</li> </ul>         |  |  |         |                      |  |
| 商品セット構成(編成図)   |  |  |         |                      |  |
| ←西武新宿  |  | 拝島・本川越→  |         |                      |  |
| No.30707   |  |  |         |                      |  |
| No.30708   |  |  |         |                      |  |
| 商品の特徴  |  |  |         |                      |  |
| <ul style="list-style-type: none"> <li>●車両番号(上記の編成)、社紋は印刷済み</li> <li>●前面方向幕(急行・西武新宿)、社紋、シンボルマーク(漢字)は印刷済み</li> <li>●避雷器は屋根一体彫刻表現</li> <li>●列車無線アンテナ、ヒューズボックスは別パーツでユーザー取付</li> <li>●4両編成特有なパンタ付きモハの屋根配管を忠実に再現</li> </ul> |  |  |         |                      |  |
| ※模型化にあたり一部実車と異なる箇所がございます。予めご了承ください。  |  |  |         |                      |  |
| 装備品  |  |  |         |                      |  |
| ヘッドライト(電球色)、テールライト点灯(赤色)<br>ヘッドライトON/OFFスイッチ付き<br>フライホイール付きコアレスモーター動力ユニット  |  |  |         |                      |  |
| オプション対応品   |  |  |         |                      |  |
| TOMIX No.JC-25 TNカブラーJC-25(密連型【電連付】・グレー)※要分解組立(先頭部のみ対応)<br>TOMIX No.0733/0737 室内照明ユニットLC白色 狭幅<br>TOMIX No.0734/0738 室内照明ユニットLC電球色 狭幅<br>GREENMAX No.6813 西武新2000系対応ステッカー   |  |  |         |                      |  |
| その他  |  |  |         |                      |  |
| ■製品の主な材質 本体:ABS パッケージ:PP スリーブ/ジャケット:紙  |  |  |         |                      |  |
| ※対象年齢15歳以上   |  |  |         |                      |  |